


СОГЛАСОВАНО:


Председатель первичной профсоюзной  
организации МБУДО «ДДК «Ровесник»  
г. Челябинска»

 Ковальчук Т.Н.  
29.12.2023

(дата)

УТВЕРЖДЕНО:

Директор  
МБУДО «ДДК «Ровесник» г. Челябинска»

 Широченко Н.В.  
29.12.2023 г. пр. № 266  
(дата)



**Инструкция для обучающихся  
по обеспечению безопасности при поездке  
на экскурсионном автобусе  
ИОТ № 073-2023**

## **1. Общие требования безопасности**

- К поездкам на экскурсионном автобусе допускаются обучающиеся не имеющие медицинских противопоказаний для поездки и прошедшие инструктаж по технике безопасности.
- В автобусе должны находиться не менее двух сопровождающих (совершеннолетних представителей образовательного учреждения или родителей учащихся или лиц, их заменяющих), которые обязаны выполнять требования данной инструкции и следить за выполнением их обучающимися.
- Обучающиеся при перевозке в экскурсионном автобусе, обязаны выполнять требования педагога и сопровождающих лиц.
- Педагог и сопровождающие несут ответственность за жизнь и здоровье детей, а также за сохранность оборудования, находящегося в салоне автобуса.
- Обучающиеся, страдающие укачиванием в автотранспорте, должны предупредить об этом педагога.
- Обучающимся необходимо обращать внимание на состояние здоровья друг друга, немедленно сообщить педагогу о первых признаках острого заболевания или получении травмы участником поездки.

Опасными и вредными факторами во время автобусных экскурсий и перевозок являются:

*физические* (транспортные аварии, аварии инженерных систем в местах следования);

*химические* (пыль; вредные и опасные вещества в салоне автобуса);

*биологические* (болезнетворные микроорганизмы в салоне автобуса);

*психофизиологические* (захват заложников, напряжение внимания; эмоциональные нагрузки; паника).

## **2. Требования безопасности перед посадкой в автобус**

- Один из сопровождающих первым входит в автобус и проверяет сохранность оборудования салона автобуса (обивку кресел, подъемные механизмы спинок и ручек кресел, люки обдува, лампы индивидуальной подсветки пассажирских мест и пр.), наличие ремней безопасности и чистоту салона. В случае обнаружения неисправности педагог вносит соответствующую запись в путевой лист водителя.
- Педагог проверяет наличие таблички «Дети» на лобовом стекле автобуса.
- Сопровождающие находятся рядом с автобусом и контролирует поведение обучающихся.
- Обучающимся необходимо спокойно стояли на безопасном расстоянии от автобуса, ожидая посадки. Не выбегали из-за автобуса на проезжую часть, не прислоняться к борту автобуса вещи и оборудование.

## **3. Требования безопасности во время посадки в автобус**

Обучающиеся обязаны:

- ожидать подхода автобуса в определенном месте сбора, не выходя на проезжую часть дороги;
- спокойно, не торопясь, соблюдая дисциплину и порядок, собраться у места посадки;
- по распоряжению педагога пройти проверку наличия участников поездки;
- не выходить навстречу приближающемуся автобусу;

- после полной остановки автобуса, по команде педагога, спокойно, не торопясь и не толкаясь, войти в салон и занять место.
- Первыми в салон автобуса входят самые старшие ученики. Они занимают места в дальней от водителя части салона.
- Обучающиеся, страдающие укачиванием в автотранспорте занимают первые места. Данным обучающимся необходимо выдать пакеты.
- Сопровождающие распределяются по салону и занимают места.

#### 4. Требования безопасности во время поездки в автобусе

- Водитель начинает движение только после того, как все, в том числе и сопровождающие, заняли свои места, и в салоне автобуса никто не стоит.
- Во время поездки школьники обязаны соблюдать дисциплину и порядок.
- Обучающимся запрещается:
  - загромождать проходы сумками, портфелями и другими вещами;
  - вставать со своего места, отвлекать водителя разговорами и криком;
  - создавать ложную панику;
  - без необходимости нажимать на сигнальную кнопку;
  - открывать окна, форточки и вентиляционные люки.

#### 5. Требования безопасности в аварийных ситуациях

- При возникновении аварийных ситуаций (технической неисправности, пожара и т.п.) после остановки автобуса по указанию водителя дети должны под руководством педагога и сопровождающих лиц, быстро и без паники покинуть автобус и удалиться на безопасное расстояние, не выходя при этом на проезжую часть дороги.
- В случае захвата автобуса террористами обучающимся необходимо соблюдать спокойствие, без паники выполнять все указания педагога и сопровождающих лиц.


#### 6. Требования безопасности по окончании поездки

По окончании поездки обучающийся обязан:

- после полной остановки автобуса и с разрешения педагога спокойно, не торопясь выйти из транспортного средства. При этом первыми выходят дети, занимающие места у выхода из салона;
- по распоряжению педагога пройти проверку наличия участников поездки;
- не покидать место высадки до отъезда автобуса.
- После высадки обучающихся сопровождающий вместе с водителем проверяют чистоту салона и сохранность оборудования, а также пространство между сиденьями, под сиденьями и багажные полки.

Инструкция разработана:


Методист МБУДО «ДДК «Ровесник»  
г. Челябинска»

 / Дороганова А.Н./  
(личная подпись) Ф.И.О.

« 29 » сентября 2023г.

Согласовано:

Зам. директора по АХР МБУДО «ДДК  
«Ровесник» г. Челябинска»

 / Попов К.В./  
(личная подпись) Ф.И.О.

« 29 » сентября 2023г.